

ОБЯЗАТЕЛЬНАЯ МАРКИРОВКА ТОВАРОВ

Пошаговая инструкция
от экспертов компании «Хакасия.ру»



1
Оформите квалифицированную
ЭЦП на руководителя
организации или ИП



2
Зарегистрируйтесь
в системе маркировки
Честный знак



3
Обновите прошивку
онлайн-кассы и программное
обеспечение



4
Подключите 2D-сканер








5
Подключите передачу
данных оператором ОФД



6
Подключитесь к системе
ЭДО

Будьте готовы принимать маркированный товар!

Мы сделаем так, что процесс подготовки к маркировке займет у вас минимум усилий и времени

-  Зарегистрируем организацию в Честном знаке
-  Настроим электронный документооборот
-  Настроим электронно-цифровую подпись
-  Обновим или подключим программное обеспечение для маркировки
-  Обеспечим сканером

Вам нужно лишь связаться с нами:

г. Абакан,
ул. Вяткина, 9

📞 8 (3902) 30-60-19

г. Саяногорск,
Советский мкр. 44, пом. 82Н

📞 8 (39042) 5-00-15

АКЦИЯ!
ОБНОВИМ ВАШУ КАССУ ПОД МАРКИРОВКУ
СО СКИДКОЙ 50%!

*для субъектов малого и среднего предпринимательства

Так же у нас вы можете приобрести:



Фискальный
накопитель



ОФД



Полное сопровождение онлайн-кассы
с круглосуточной техподдержкой